



Modelo: New Outlander

SUV FAMILIAR



DIMENSIONES Y PESO

VERSIONES	4X2 GL	4X2 GLX	4X4 GLS	4X4 GLS LIMITED
ALTURA TOTAL (MM)	1.745	1.745	1.745	1.745
LARGO TOTAL (MM)	4.710	4.710	4.710	4.710
ANCHO TOTAL (MM)	1.862	1.862	1.862	1.862
DISTANCIA ENTRE EJES (MM)	2.706	2.706	2.706	2.706

VERSIONES	4X2 GL	4X2 GLX	4X4 GLS	4X4 GLS LIMITED
DISTANCIA MINIMA DEL SUELO (MM)	205	205	210	210
PESO EN ORDEN DE MARCHA (KG)	1.570	1.635	1.690	1.710
CAPACIDAD DE PASAJEROS	5	7	7	7



ESPECIFICACIONES MECÁNICAS

VERSIONES	4X2 GL	4X2 GLX	4X4 GLS	4X4 GLS LIMITED
MOTOR	2.5L DOHC 4-CILINDROS INYECCIÓN DIRECTA	2.5L DOHC 4-CILINDROS INYECCIÓN DIRECTA	2.5L DOHC 4-CILINDROS INYECCIÓN DIRECTA	2.5L DOHC 4-CILINDROS INYECCIÓN DIRECTA
TIPO COMBUSTIBLE	GASOLINA	GASOLINA	GASOLINA	GASOLINA
CILINDRADA (CC)	2.488 CC	2.488 CC	2.488 CC	2.488 CC
POTENCIA MAXIMA (HP/RPM)	181 / 6.000 RPM	181 / 6.000 RPM	181 / 6.000 RPM	181 / 6.000 RPM
TORQUE MAXIMO (NM/RPM)	245 NM / 3.600 RPM	245 NM / 3.600 RPM	245 NM / 3.600 RPM	245 NM / 3.600 RPM
ESTANQUE	55	55	55	55
TRANSMISION	AUTOMÁTICA (CVT-8)	AUTOMÁTICA (CVT-8)	AUTOMÁTICA (CVT-8)	AUTOMÁTICA (CVT-8)

VERSIONES	4X2 GL	4X2 GLX	4X4 GLS	4X4 GLS LIMITED
SISTEMA DE TRACCION	2WD	2WD	S-AWC (SUPER-ALL WHEEL CONTROL) - AYC (ACTIVE YAW CONTROL)	S-AWC (SUPER-ALL WHEEL CONTROL) - AYC (ACTIVE YAW CONTROL)
SUSPENSION DELANTERA	MACPHERSON, CON ESPIRALES Y BARRA ESTABILIZADORA	MACPHERSON, CON ESPIRALES Y BARRA ESTABILIZADORA	MACPHERSON, CON ESPIRALES Y BARRA ESTABILIZADORA	MACPHERSON, CON ESPIRALES Y BARRA ESTABILIZADORA
SUSPENSION TRASERA	MULTI LINK, CON ESPIRALES Y BARRA ESTABILIZADORA	MULTI LINK, CON ESPIRALES Y BARRA ESTABILIZADORA	MULTI LINK, CON ESPIRALES Y BARRA ESTABILIZADORA	MULTI LINK, CON ESPIRALES Y BARRA ESTABILIZADORA
FRENOS DELANTEROS	DISCOS VENTILADOS	DISCOS VENTILADOS	DISCOS VENTILADOS	DISCOS VENTILADOS
FRENOS TRASEROS	DISCOS VENTILADOS	DISCOS VENTILADOS	DISCOS VENTILADOS	DISCOS VENTILADOS



SEGURIDAD




VERSIONES	4X2 GL	4X2 GLX	4X4 GLS	4X4 GLS LIMITED
SISTEMA DE FRENOS ANTIBLOQUEO ABS + EBD	✓	✓	✓	✓
ASISTENTE DE ARRANQUE EN PENDIENTES (HSA)	✓	✓	✓	✓

VERSIONES	4X2 GL	4X2 GLX	4X4 GLS	4X4 GLS LIMITED
CONTROL DE DESCENSO EN PENDIENTES (HDC)	✓	✓	✓	✓
SISTEMA DE MITIGACIÓN ACCELERACIÓN ERRÓNEA (UMS)	✓	✓	✓	✓
SISTEMA DE SEÑAL DE FRENADO DE EMERGENCIA (ESS)	✗	✗	✓	✓
SISTEMA AIRBAGS	FRONTALES, CORTINA, LATERALES Y EXTREMIDADES INFERIORES CONDUCTOR	FRONTALES, CORTINA, LATERALES Y EXTREMIDADES INFERIORES CONDUCTOR	FRONTALES, CORTINA, LATERALES Y EXTREMIDADES INFERIORES CONDUCTOR	FRONTALES, CORTINA, LATERALES Y EXTREMIDADES INFERIORES CONDUCTOR
ISO-FIX	✓	✓	✓	✓
INMOVILIZADOR	✓	✓	✓	✓
RECORDATORIO DE CINTURÓN DE SEGURIDAD (TODAS LAS POSICIONES)	✓	✓	✓	✓
ESPEJO RETROVISOR CON AJUSTE DE BRILLO AUTOMÁTICO	✗	✗	✗	✓
CÁMARA DE RETROCESO	✓	✓	✓	✗
CÁMARA VISIÓN 360°	✗	✗	✗	✓

VERSIONES	4X2 GL	4X2 GLX	4X4 GLS	4X4 GLS LIMITED
SENSOR DE ESTACIONAMIENTO (DEL Y TRAS)	✗	✓	✓	✓
BLOQUEO DE TRANSMISIÓN AUTOMÁTICA POR CODIFICACIÓN DE LLAVE	✓	✓	✓	✓
CONTROL DE ESTABILIDAD	✓	✓	✓	✓
CONTROL DE TRACCIÓN	✓	✓	✓	✓
SISTEMA DE MITIGACIÓN DE COLISIÓN FRONTAL (FCM) CON DETECCIÓN DE PEATONES	✗	✗	✓	✓
ADVERTENCIA DE CAMBIO DE CARRIL (LDW)	✗	✗	✓	✓
ADVERTENCIA DE PUNTO CIEGO [BSW] CON ASISTENTE DE CAMBIO DE CARRIL [LCA]	✗	✗	✓	✓
ASISTENTE DE CAMBIO DE CARRIL [LCA]	✗	✗	✓	✓
ALERTA DE TRÁFICO CRUZADO POSTERIOR [RCTA]	✗	✗	✓	✓
ALERTA DE ATENCIÓN AL CONDUCTOR [DAA]	✗	✗	✓	✓
LUCES ALTAS AUTOMÁTICAS (AHB)	✗	✗	✗	✓



EQUIPAMIENTO INTERIOR



VERSIONES

4X2 GL

4X2 GLX

4X4 GLS

4X4 GLS LIMITED

VERSIONES	4X2 GL	4X2 GLX	4X4 GLS	4X4 GLS LIMITED
KEYLESS (KOS)	✗	✓	✓	✓
CONTROL CRUCERO	✓	✓	✓	✓
VOLANTE Y SELECTOR DE MARCHAS EN CUERO	✗	✓	✓	✓
DISPLAY DIGITAL 12,3"	✗	✗	✗	✓
COMANDOS DE AUDIO AL VOLANTE	✓	✓	✓	✓
COMANDOS DE MANOS LIBRE AL VOLANTE	✓	✓	✓	✓

VERSIONES	4X2 GL	4X2 GLX	4X4 GLS	4X4 GLS LIMITED
PANEL CENTRAL TRANSMISION NEGRO PIANO	✓	✓	✓	✗
PANEL CENTRAL TRANSMISION ALUMINIO REAL	✗	✗	✗	✓
CAMBIOS SECUENCIALES AL VOLANTE (MAGNESIO)	✓	✓	✓	✓
LUZ ORNAMENTAL PUERTAS DELANTERAS	✗	✗	✗	✓
ALZAVIDRIOS ELECTRICOS EN TODAS PUERTAS CON FUNCION DE SEGURIDAD	✓	✓	✓	✓
ALZAVIDRIO ELECTRICO FUNCION AUTO UP/DOWN CONDUCTOR	✓	✓	✓	✓
ALZAVIDRIO ELECTRICO FUNCION AUTO UP/DOWN EN TODAS LAS PUERTAS	✗	✗	✓	✓
SUNROOF PANORAMICO ELECTRICO	✗	✗	✗	✓
MANILLAS DE APERTURA DE PUERTAS INTERIOR	CROMADO	CROMADO	CROMADO	CROMADO
CUBRE MALETA	✓	✓	✓	✓
COMPARTIMIENTO EN EL MALETERO	✓	✓	✓	✓

VERSIONES	4X2 GL	4X2 GLX	4X4 GLS	4X4 GLS LIMITED
CLIMATIZADOR DUAL	✓	✓	✓	✗
CLIMATIZADOR TRI-ZONA	✗	✗	✗	✓
TERCERA CORRIDA DE ASIENTOS.	✗	✓	✓	✓
ASIENTO CONDUCTOR CON AJUSTE MANUAL (6 POSICIONES - AJUSTE LUMBAR ELECTRICO)	✓	✗	✗	✗
ASIENTO PASAJERO CON AJUSTE MANUAL (4 POSICIONES)	✓	✗	✗	✗
ASIENTO CONDUCTOR CON AJUSTE ELECTRICO (8 POSICIONES - AJUSTE LUMBAR ELECTRICO)	✗	✓	✓	✗
ASIENTO CONDUCTOR CON AJUSTE ELECTRICO (8 POSICIONES - AJUSTE LUMBAR ELECTRICO - MEMORIA - MASAJE)	✗	✗	✗	✓
ASIENTO PASAJERO CON AJUSTE ELECTRICO (8 POSICIONES - AJUSTE LUMBAR ELECTRICO - MEMORIA - MASAJE)	✗	✗	✗	✓
SEGUNDA CORRIDA DE ASIENTOS DESLIZABLE	✗	✓	✓	✓
ASIENTOS EN TELA NEGRO	✓	✗	✗	✗

VERSIONES	4X2 GL	4X2 GLX	4X4 GLS	4X4 GLS LIMITED
TAPIZ DE ASIENTOS CON CUERO ECOLOGICO CON GAMUZA	✗	✓	✓	✗
TAPIZ DE ASIENTOS CON CUERO PREMIUM* (SEMI-ANILINE LEATHER)	✗	✗	✗	✓
ASIENTOS DELANTEROS CON CALEFACCION	✗	✓	✓	✓
ASIENTOS TRASEROS CON CALEFACCION	✗	✗	✗	✓
PUERTO USB EN CONSOLA DELANTERA(TIPO A - TIPO C)	✓	✓	✓	✓
PUERTO USB EN CONSOLA TRASERA (TIPO A - TIPO C)	✗	✓	✓	✓
WIRELESS BLUETOOTH	✓	✓	✓	✓
RADIO CARPLAY & ANDROID AUTO 8"	✓	✓	✓	✗
6 PARLANTES - TWEETERS	✓	✓	✓	✗
RADIO CARPLAY & ANDROID AUTO 9"	✗	✗	✗	✓
10 PARLANTES - SISTEMA BOSE PREMIUM AUDIO	✗	✗	✗	✓

VERSIONES	4X2 GL	4X2 GLX	4X4 GLS	4X4 GLS LIMITED
CARGADOR INALAMBRICO	✗	✗	✗	✓
NAVEGADOR	✗	✗	✗	✓



EQUIPAMIENTO EXTERIOR



VERSIONES	4X2 GL	4X2 GLX	4X4 GLS	4X4 GLS LIMITED
BARRAS DE TECHO (PLATA)	✓	✓	✓	✓
CIERRE CENTRALIZADO DE PUERTAS CON APERTURA A DISTANCIA	✓	✓	✓	✓
ESPEJOS LATERALES ELECTRICOS CON LUCES VIRAJE PLEGABLES ELECTRICAMENTE	✓	✓	✓	✓

VERSIONES	4X2 GL	4X2 GLX	4X4 GLS	4X4 GLS LIMITED
ESPEJOS LATERALES ELECTRICOS CALEFACCIONADOS				
ESPEJOS LATERALES ELECTRICOS CON MEMORIA Y FUNCION INCLINACION EN REVERSA				
LAVA FAROS				
MANILLAS DE APERTURA DE PUERTAS EXTERIOR	COLOR DEL VEHICULO	COLOR DEL VEHICULO	COLOR DEL VEHICULO	COLOR DEL VEHICULO
SENSOR DE LLUVIA Y LUCES				
VIDRIOS TINTEADOS TRASEROS				
MOLDURAS INFERIORES DELANTERAS, TRASERAS Y LATERALES DE COLOR CARROCERIA				
APERTURA ELECTRICA PORTALON TRASERO - FUNCION MANOS LIBRES				
ANTENA TIBURON				
LLANTAS DE ALEACION	18"	18"	20"	20"
LLANTAS BI-TONO				

VERSIONES	4X2 GL	4X2 GLX	4X4 GLS	4X4 GLS LIMITED
NEUMATICOS	235/60 R18	235/60 R18	255/45 R20	255/45 R20
NEBLINEROS DELANTEROS LED	✓	✓	✓	✓
NEBLINERO TRASERO LED	✓	✓	✓	✓
LUCES DE POSICION DELANTERAS LED	✓	✓	✓	✓
LUCES FRONTALES LED	✓	✓	✓	✓
LUCES FRONTALES LED ADAPTATIVAS	✗	✗	✗	✓
INTERMITENTES FRONTALES LED	✓	✓	✓	✗
INTERMITENTES FRONTALES LED SECUENCIALES	✗	✗	✗	✓
APAGADO AUTOMATICO DE LUCES	✓	✓	✓	✓

Esta ficha es una publicación de MMC Chile S.A. Todas las imágenes y especificaciones técnicas/equipamiento de las versiones descritas están sujetas a modificaciones. MMC Chile S.A. se reserva el derecho a realizar cambios en las versiones descritas, en cualquier momento, según se considere necesario para mejorar los productos o por razones de diseño y/o marketing.